

RANKING DOS PAÍSES

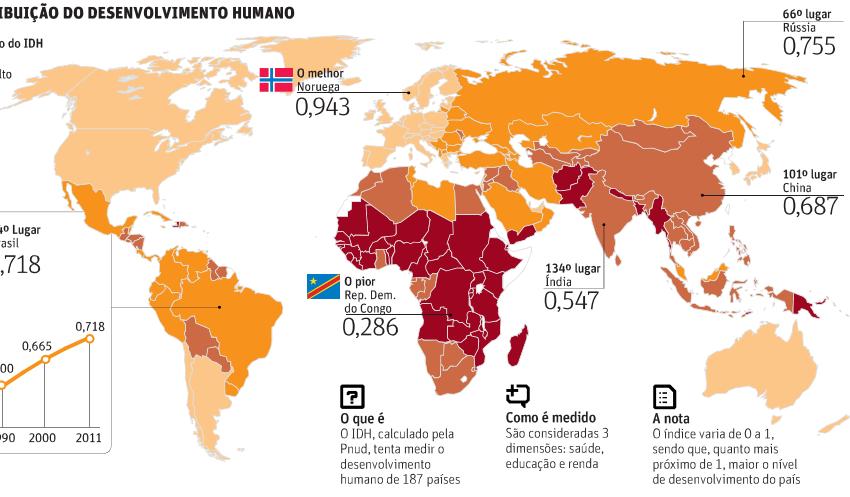
1	Noruega	0,943
2	Austrália	0,929
3	Países Baixos	0,91
4	Estados Unidos	0,91
5	Nova Zelândia	0,908
6	Canadá	0,908
7	Irlanda	0,908
8	Liechtenstein	0,905
9	Alemanha	0,905
10	Suécia	0,904
11	Suíça	0,903
12	Japão	0,901
13	Hong Kong, China	0,898
14	Islândia	0,898
15	República da Coreia	0,897
16	Dinamarca	0,895
17	Israel	0,888
18	Bélgica	0,886
19	Áustria	0,885
20	França	0,884
21	Eslôvenia	0,884
22	Finlândia	0,882
23	Espanha	0,878
24	Itália	0,874
25	Luxemburgo	0,867
26	Singapura	0,866
27	República Tcheca	0,865
28	Reino Unido	0,863
29	Grécia	0,861
30	Emirados Árabes	0,846
31	Chipre	0,84
32	Andorra	0,838
33	Brunei	0,838
34	Estônia	0,835
35	Eslôvaquia	0,834
36	Malta	0,832
37	Qatar	0,831
38	Hungria	0,816
39	Polónia	0,813
40	Lituânia	0,81
41	Portugal	0,809
42	Bahrein	0,806
43	Letônia	0,805
44	Chile	0,805
45	Argentina	0,797
46	Croácia	0,796
47	Barbados	0,793
48	Uruguai	0,783
49	Países Baixos	0,782
50	Romênia	0,781
51	Cuba	0,776
52	Seychelles	0,773
53	Bahamas	0,771
54	Montenegro	0,771
55	Bulgária	0,771
56	Arábia Saudita	0,77
57	México	0,77
58	Panamá	0,768
59	Sérvia	0,766
60	Antígua e Barbuda	0,764
61	Malásia	0,761
62	Trinidad e Tobago	0,76
63	Kuait	0,76
64	Líbia	0,76
65	Belarus	0,756
66	Federação Russa	0,755
67	Granada	0,748
68	Cazaquistão	0,745
69	Costa Rica	0,744
70	Albânia	0,739
71	Líbano	0,739
72	S. Cristóvão e Névis	0,735
73	Venezuela	0,735
74	Bósnia-Herzegovina	0,733
75	Geórgia	0,733
76	Ucrânia	0,729
77	Maurícia	0,728
78	Macedônia	0,728
79	Jamaica	0,727
80	Peru	0,725
81	Dominica	0,724
82	Santa Lúcia	0,723
83	Equador	0,72
84	Brasil	0,718
85	S. Vicente e Gran.	0,717
86	Armênia	0,716
87	Colômbia	0,71
88	Irã	0,707
89	Ôma	0,705
90	Tonga	0,704
91	Azerbaijão	0,7
92	Turquia	0,699
93	Belize	0,699
94	Tunísia	0,698

A DISTRIBUIÇÃO DO DESENVOLVIMENTO HUMANO

Classificação do IDH



Fonte: Pnud



O que é
O IDH, calculado pela Pnud, tenta medir o desenvolvimento humano de 187 países

Como é medido
São consideradas 3 dimensões: saúde, educação e renda

A nota
O índice varia de 0 a 1, sendo que, quanto mais próximo de 1, maior o nível de desenvolvimento do país

Brasil avança menos que outros Brics em desenvolvimento humano

Segundo indicador da ONU, melhorias são mais rápidas em emergentes como China, Índia e Rússia

O Brasil progrediu em expectativa de vida, escolaridade e renda, e alcançou nível que os EUA tinham há 40 anos

ÉRICA FRAGA DE SÃO PAULO
LARISSA GUIMARÃES DE BRASÍLIA

O Brasil tem avançado em alguns pontos nas áreas de saúde, escolaridade e renda, mas a passos mais lentos do que outros emergentes, como Rússia, Índia e China. É o que mostra relatório divulgado ontem pela ONU sobre o Índice de Desenvolvimento Humano de 187 países. O chamado IDH tenta medir e comparar o nível de desenvolvimento das nações

com base em indicadores de expectativa de vida, escolaridade e renda per capita. Pode variar de 0 a 1, quanto mais alto, maior o nível de desenvolvimento do país. Em 2011, o IDH brasileiro atingiu 0,718, e o país avançou uma posição no ranking da ONU, para o 84º lugar. O resultado reflete expectativa de vida de 73,5 anos; 7,2 anos de estudo em média (para os com 25 anos); 13,8 anos de escolaridade esperados para mais jovens e renda per capita anual de US\$ 10.162 (ajustada pelo custo de vida). Segundo relatório divulgado pelo PNUD (Programa das Nações Unidas para o Desenvolvimento), o IDH brasileiro cresceu a uma média anual de 0,69% de 2000 a 2011. O resultado está ligeiramente abaixo da expansão de 0,70% de países de desenvolvimen- to humano elevado, grupo ao qual pertence o Brasil. Esse desempenho relativo é, no entanto, inferior ao dos demais Brics (acrônimo para Brasil, Rússia, Índia e China). Os IDHs de Rússia, China e Índia subiram a uma velocidade bem maior que a da média dos grupos dos quais fazem parte, na última década. O relatório da ONU não detalha o período em questão, mas um dos fatores que pode ter influenciado na diferença entre ritmos é o crescimento econômico nos últimos 11 anos, bem menor no Brasil. "Esses países são os verdadeiros emergentes. O nível de água está subindo, mas eles sobem com velocidade ainda maior", afirma o economista Marcelo Neri, da FGV-Rio. Quanto maior o nível de

desenvolvimento de um país, mais lento tende a ser o ritmo de avanço do seu IDH porque a base de comparação vai se tornando mais elevada. Por isso o ideal é que as comparações sejam feitas entre países do mesmo grupo. As divisões são: muito elevado; elevado; médio e baixo. **COMPARAÇÕES** Rússia e Brasil fazem parte do grupo de nações de desenvolvimento humano elevado. Já China e Índia são de desenvolvimento médio. Apesar do avanço recente, o nível de desenvolvimento do Brasil no ano passado é inferior ao que países avançados como Noruega, EUA e Japão possuíam há 40 anos. Milorad Kovacevic, chefe de estatísticas do Relatório de Desenvolvimento Humano 2011, ressalta que "é mais difícil para países grandes como China e Brasil atingirem padrão de vida mais alto do que para países pequenos". Dez nações da América Latina (Chile, Argentina, Uruguai, Cuba, México, Panamá, Costa Rica, Venezuela, Peru e Equador) têm posições melhores que a do Brasil e indicadores de expectativa de vida e escolaridade mais altos. O Brasil registra progresso nos dados de expectativa de vida, escolaridade média e renda. Já o número de anos esperados de estudo recua. Técnicos do PNUD não sabem a causa, mas pode estar associada à maior oferta de trabalhos que não exigem escolaridade avançada.

» LEIA MAIS em Mercado, na pág. B6

pontofrio

Tudo de melhor pelo melhor preço.

3D TV 42" 3D COM CONVERSOR DIGITAL

GRÁTIS 2 ÓCULOS 3D

A partir de**
R\$ 1.999,00 A VISTA

10x R\$ 199,90 sem juros no Cartão Pontofrio*

Netbook Premium 8145
Processador Intel® Core™ i3
Windows® 7 Home Basic Original

10x R\$ 169,90 sem juros no Cartão Pontofrio*
R\$ 1.699,00 à vista

POSITIVO
BLUETOOTH
MEMÓRIA 6 GB
HD 750 GB
CONVERTE E ASSINA A VÍDEOS E FOTOS

1 ÓCULO GRÁTIS

CARTÃO DE MEMÓRIA 2 GB
LCD 2,7"

5x R\$ 89,80 sem juros no Cartão Pontofrio*
R\$ 449,00 à vista (cada)

14,2 MEGAPIXELS
BATERIA RECARGÁVEL

10x sem juros no Cartão Pontofrio. Aproveite as vantagens, peça já o seu!

ANÁLISE DESIGUALDADE

Avaliação em prazos mais longos permite compreensão melhor

Abismo entre pobres e ricos diminuiu nos últimos anos, mas Brasil ainda se destaca entre os mais desiguais

ANTÔNIO GOIS
DO RIO

O IDH, divulgado desde 1990 pela ONU, representou um avanço ao difundir a ideia de que o desenvolvimento humano não poderia ser mensurado apenas por indicadores econômicos.

No entanto, justamente por ser uma síntese de estatísticas distintas, é preciso entender o que o índice revela e o que ele pode esconder.

Entram hoje no cálculo do IDH renda, expectativa de vida e escolaridade por serem indicadores possíveis de mensuração em quase todos os países. Mas ficam de fora aspectos importantes do desenvolvimento humano.

Na educação, a ONU leva em conta a média de anos de estudos, sem considerar a qualidade. A população adul-

ta do Brasil, por exemplo, tem média de 7,2 anos de estudo —menos que o ensino fundamental completo.

Sabemos por outros levantamentos que o brasileiro está dois anos atrasado em relação à média dos países ricos em termos de aprendizado. Ou seja, sete anos de estudo aqui equivaleriam a cinco em países desenvolvidos.

O mesmo vale para a expectativa de vida. O IBGE estimou em 2000 que um quinto da vida do brasileiro é vivida com menos qualidade por limitações físicas ou problemas crônicos de saúde.

No Japão, esta proporção é de apenas 3%.

Essas ponderações não invalidam o IDH, especialmente quando fugimos da tentação de reduzir o indicador a um mero perde e ganha de posições no ranking.

Numa análise de longo prazo, temos, por exemplo, uma visão melhor do quanto avançamos na redução da desigualdade no país.

Em 1990, o Brasil aparecia como campeão de desigualdade entre 45 nações avaliadas. A renda média dos 20% mais ricos equivalia a 34 vezes a dos 20% mais pobres. Hoje, a proporção é de 18.

Olhando apenas para nosso umbigo, talvez ficaríamos satisfeitos com a melhoria.

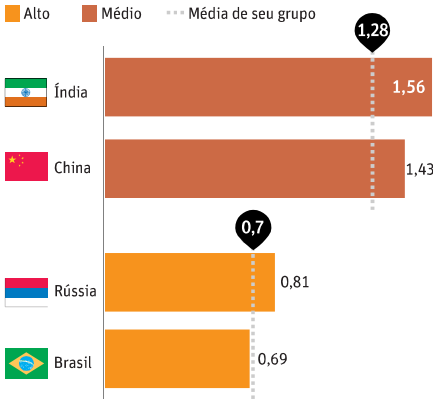
Mas, ao comparar 142 nações para as quais foi possível fazer esta conta, o relatório mostra que seguimos no top 10 da desigualdade, na décima colocação.

A comparação de indicadores no longo prazo, apesar de todas as limitações, ajuda a colocar melhor em perspectiva os avanços e os retrocessos registrados pelos países.

MARCHA LENTA

Ritmo de melhora do IDH brasileiro é o pior entre os Brics (Brasil, Rússia, Índia, China)

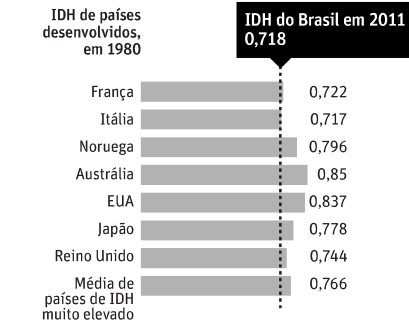
Crescimento entre 2000 e 2011 (em %)



IDH de Rússia, Índia e China cresce acima da média dos grupos em que se situam, já o do Brasil cresce menos

DESENVOLVIMENTO TARDIO

Nível de desenvolvimento do Brasil em 2011 equivale ao de França e Itália em 1980



EDUCAÇÃO E EXPECTATIVA DE VIDA

Brasil perde para outros latino-americanos grandes

País	Média de escolaridade (anos)	Expectativa de vida ao nascer (anos)
Chile	9,7	79,1
Argentina	9,3	75,9
Peru	8,7	74
México	8,5	77
Uruguai	8,5	77
Venezuela	7,6	74,4
Equador	7,6	75,6
Colômbia	7,3	73,7
Brasil	7,2	73,5

Satisfação do brasileiro equivale à de europeus

DE BRASÍLIA
DE SÃO PAULO

Em uma escala de 0 a 10, o brasileiro dá nota 6,8 ao avaliar a satisfação geral com sua vida, mesma pontuação de países como França e Alemanha, onde o desenvolvimento humano é classificado como muito elevado.

Entre os latino-americanos, os venezuelanos são os mais satisfeitos —a nota fica em 7,5, avaliação semelhante à da Noruega, país que ocupa a primeira colocação do ranking do Índice de Desenvolvimento Humano.

Desde o ano passado, o Pnud divulga, além do IDH, o chamado IDH-D. O indicador contabiliza a desigualdade em distribuição de renda, educação e saúde. Alguns países têm pontos “descontados” —é o caso do Brasil.

Neste ano, o IDH-D do Brasil ficou em 0,519. Se o indicador for considerado no ranking geral de desenvolvimento, o país piora sua classificação e perde 13 posições.

A ONU não divulgou os dados revisados de 2010.

Além de abordar a desigualdade, o relatório do Pnud

joga luz sobre as possíveis relações entre o desenvolvimento e os riscos ambientais, tema tratado neste ano.

Pelas projeções, o IDH global em 2050 poderá ser 8% mais baixo se não forem reduzidas as ameaças ambientais, como a poluição do ar e as alterações climáticas.

A atuação do Brasil na preservação ambiental é elogiada no relatório, que aponta “grande sucesso” na redução do desmatamento. Também cita que o país produz quase 85% de sua eletricidade a partir de energias renováveis.

RANKING DOS PAÍSES

95	Jordânia	0,698
96	Argélia	0,698
97	Sri Lanka	0,691
98	Rep. Dominicana	0,689
99	Samoa	0,688
100	Fiji	0,688
101	China	0,687
102	Turcomenistão	0,686
103	Tailândia	0,682
104	Suriname	0,68
105	El Salvador	0,674
106	Gabão	0,674
107	Paraguai	0,665
108	Bolívia	0,663
109	Maldivas	0,661
110	Mongólia	0,653
111	Moldova	0,649
112	Filipinas	0,644
113	Egito	0,644
114	Ter. Palestinos Ocup.	0,641
115	Uzbequistão	0,641
116	Micronésia	0,636
117	Guiana	0,633
118	Botsuana	0,633
119	Síria	0,632
120	Namíbia	0,625
121	Honduras	0,625
122	Kiribati	0,624
123	África do Sul	0,619
124	Indonésia	0,617
125	Vanuatu	0,617
126	Quirguistão	0,615
127	Tadjiquistão	0,607
128	Vietnã	0,593
129	Nicarágua	0,589
130	Marrocos	0,582
131	Guatemala	0,574
132	Iraque	0,573
133	Cabo Verde	0,568
134	Índia	0,547
135	Gana	0,541
136	Guiné Equatorial	0,537
137	Congo (Brazzaville)	0,533
138	Laos	0,524
139	Camboja	0,523
140	Suazilândia	0,522
141	Butão	0,522
142	Ilhas Salomão	0,51
143	Quênia	0,509
144	São Tomé e Príncipe	0,509
145	Paquistão	0,504
146	Bangladesh	0,5
147	Timor Leste	0,495
148	Angola	0,486
149	Mianmar	0,483
150	Camarões	0,482
151	Madagascar	0,48
152	Tanzânia	0,466
153	Papua-Nova Guiné	0,466
154	Iêmen	0,462
155	Senegal	0,459
156	Nigéria	0,459
157	Nepal	0,458
158	Haiti	0,454
159	Mauritânia	0,453
160	Lesoto	0,45
161	Uganda	0,446
162	Togo	0,435
163	Comores	0,433
164	Zâmbia	0,43
165	Djibuti	0,43
166	Ruanda	0,429
167	Benim	0,427
168	Gâmbia	0,42
169	Sudão	0,408
170	Costa do Marfim	0,4
171	Malawi	0,4
172	Afganistão	0,398
173	Zimbábue	0,376
174	Etiópia	0,363
175	Mali	0,359
176	Guiné-Bissau	0,353
177	Eritreia	0,349
178	Guiné	0,344
179	Rep. Centro-Africana	0,343
180	Serra Leoa	0,336
181	Burkina Faso	0,331
182	Libéria	0,329
183	Chade	0,328
184	Moçambique	0,322
185	Burundi	0,316
186	Niger	0,295
187	Rep. Dem. do Congo	0,286

ACENDIMENTO AUTOMÁTICO

Fogão Cook 5 bocas

R\$ 999,00 A VISTA

10X R\$ 99,90 sem juros no Cartão Pontofrio*

12 QUILOS

Electrolux

Lavadora automática

Exclusiva teca Economia

R\$ 1.299,00 A VISTA

10X R\$ 129,90 sem juros no Cartão Pontofrio*

403 LITROS

FROST FREE

Refrigerador Frost Free

R\$ 2.299,00 A VISTA

10X R\$ 229,90 sem juros no Cartão Pontofrio*

4002.3050
www.pontofrio.com
24h com as melhores ofertas para você.

Ofertas válidas no dia 31/10/2011 ou enquanto durarem os estoques. *Condições exclusivas para os produtos anunciados neste impresso. 100 peças por produto. Não vendemos por atacado. Promoção não cumulativa. ** Consulte o vendedor sobre medidas disponíveis. Condições de pagamento exclusivas para os CARTÕES EXTRA, EXTRA ITALCARD MASTERCARD, COMPRIEBEM, COMPRIEBEM ITALCARD MASTERCARD, PÃO DE AÇÚCAR, PÃO DE AÇÚCAR ITALCARD MASTERCARD, SENDAS, SENDAS ITALCARD MASTERCARD, ASSAÍ, PONDEFRO e PONDEFRO MASTERCARD. Condições de pagamento no Cartão Pontofrio: sem juros para financiamento em 5X (0+5) e em 10X (0+10). IDH incluído. Todos os direitos reservados. ©2009 Intel Corporation. Intel, o logotipo Intel, Celeron, Celeron Inside, Core Inside, Intel, Logotipo Intel, Intel Atom, Intel Atom Inside, Intel Core, Intel Inside, Logotipo Intel Inside, Intel vPro, Itanium, Itanium Inside, Pentium, Pentium Inside, vPro Inside, Xeon, e Xeon Inside são marcas registradas da Intel Corporation nos Estados Unidos e em outros países. Mais informações sobre a classificação dos processadores Intel estão disponíveis no site www.intel.com/partnques/go/latam. Informe-se sobre outras condições de pagamento com o vendedor. Internet e Televendas: preços, brindes e condições de pagamento poderão ser diferenciados. Lojas abertas aos domingos e em horários extraordinários nas cidades autorizadas. Eventuais erros neste impresso: têm preservado o direito de retificação. Fotos ilustrativas. As ofertas anunciadas não são válidas para a loja virtual www.pontofrio.com.br.