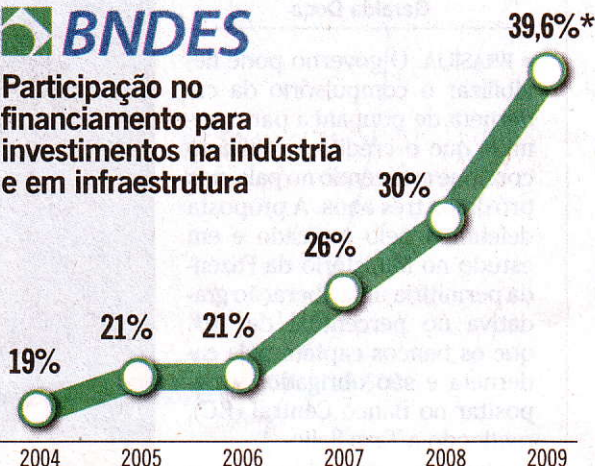


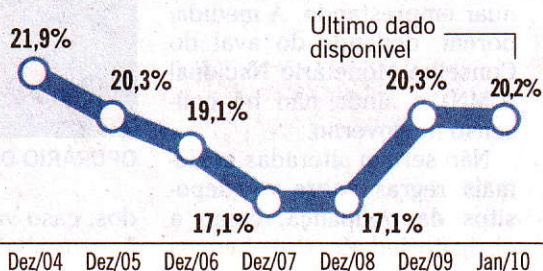
O AVANÇO NOS FINANCIAMENTOS



Participação no financiamento para investimentos na indústria e em infraestrutura



Participação dos empréstimos do BNDES no Sistema Financeiro Nacional

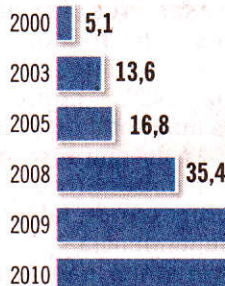


EVOLUÇÃO DOS DESEMBOLSOS DO BANCO (em R\$ bilhões)



Parte deste aumento de desembolsos foi obtida com a captação do Tesouro Nacional, o que responde, em grande parte, pelo aumento da dívida bruta do Brasil:

CRÉDITOS CONCEDIDOS PELO TESOUREIRO AO BNDES (Em R\$ bilhão)



EVOLUÇÃO DA DÍVIDA BRUTA

Ano	Percentual do PIB	Valor (em R\$ trilhão)
2000		
2008	57,9	1,74
2009	62,8	1,97
2010*	64,4	2,20


*Projeções

OBRAS DO PAC FINANCIADAS PELO BNDES



Projetos que somam **R\$ 216,2 bilhões** dos quais **R\$ 123,2 bilhões** financiados pelo BNDES

323 projetos:



EXEMPLOS:

- Trem de Alta Velocidade (TAV) - Ligando Rio a São Paulo e Campinas
- Usina Hidrelétrica de Belo Monte (PA)
- Exploração do pré-sal
- Segunda etapa do programa de concessão de rodovias federais
- Construção das ferrovias Transnordestina e Norte-Sul
- Implantação do Estaleiro Atlântico Sul (PE)
- Construção de 23 navios-tanque para o transporte de petróleo (Promef 1)